La Biblia



1

Catequesis Familiar de Iniciación a la Vida Eucarística

Encuentro de Padres

Notas Catequísticas:

- Este es el primero de dos encuentros que dedicaremos a conocer la Biblia. En ambos queremos valorar la Palabra de Dios en la vida del cristiano y conocer y familiarizarnos con la Biblia.
- Verás que hemos modificado la sección "Aprendiendo a Vivir en la Fe" colocando más de una actividad y quitanto de allí la lectura de la Palabra de Dios (la hemos dejado para el final en ambos encuentros). Esto te ayudará a trabajar mejor los contenidos propuestos.
- Es importante que estudies los recursos anexos que hemos incluido. Allí están desarrollados los contenidos mínimos que te ayudarán a realizar las actividades y profundizar con tu grupo en las ideas más importantes.

OBJETIVO DEL ENCUENTRO:	«Comprender qué es y cómo está formada la Biblia, y reconocerla como el lugar privilegiado donde el cristiano se puede encontrar con Dios e iluminar la vida con sus enseñanzas».

MATERIALES:

- Biblia y vela.
- Cinta (ojalá celeste).
- 2 corazones recortados en cartulina. Uno lleva escrito "Antiguo Testamento" y el otro "Nuevo Testamento".
- Descripción de cada uno de los grupos de libros (Ver anexos).
- 2 plumones.
- 1 vela para cada participante.
- Un pesebre real o dibujado. Puede ser sólo el niño.
- En www.inpas.cl/recursos/biblia/biblia.php encontrás más materiales para profundizar en tu conocimiento acerca de la Biblia.

I. ACOGIDA

- **Oración inicial**

  - Comenzamos nuestro encuentro cantando con alegría "Tu Palabra me da vida".
  - Hoy queremos agradecer al Señor que nos ha dejado su Palabra en la Biblia. En ella Él nos habla y nos ayuda a vivir felices. Oremos al Señor para agradecer este regalo. A cada oración respondemos diciendo: *"Gracias Señor por tu Palabra que es luz en nuestro camino".*

    Señor, queremos hacer de tu Palabra
    una luz para nuestra vida,

encontrarte al leerla y hacernos tus discípulos.

Abre nuestros ojos y nuestros oídos a tus enseñanzas.
Fortalécenos con la fuerza de tu Palabra.

Condúcenos con la sabiduría de Tu Palabra;
enséñanos con la verdad de Tu Palabra;
consuélanos con la alegría de Tu Palabra;
danos la Vida Nueva de Tu Palabra.

Muéstranos como recibirla cada día con un corazón abierto
y con el deseo de amarte y amar a los demás como Tú lo haces.

- Cantamos nuevamente "Tu Palabra me da vida".

II. NUESTRO CAMINO

A. Síntesis encuentro anterior

Recordemos lo que descubrimos en el encuentro anterior, aquello que queríamos que la Virgen María nos ayudara a guardar en el corazón. Puede ayudarlos leer aquello que anotaron en el libro, en la sección "Con la Virgen María guardemos en el corazón".

B. Encuentro con la familia

Compartamos también la actividad que hicimos en el hogar con nuestros hijos. ¿Cómo nos fue? ¿Qué nos resultó más fácil y qué más difícil? ¿En general cómo nos está yendo con esta actividad?

C. Lo que hoy queremos hacer

Comenta que en el encuentro de hoy queremos *conocer algunos elementos centrales de la Biblia y celebrar y agradecer que el Señor nos ilumine la vida con su Palabra.*

III. APRENDIENDO A VIVIR EN LA FE

IMPORTANTE:	Durante toda esta sección nuestro encuentro tendrá una estructura metodológica distinta a los habituales. Incluirá dos actividades: una para valorar la Palabra de Dios en la vida del cristiano y otra para conocer la Biblia. No haremos una lectura bíblica durante este momento, sino al final del encuentro en el contexto de la oración final.

ACTIVIDAD 1: “La Palabra de Dios en mi vida”

Con esta primera actividad queremos que los padres valoren la Palabra de Dios como un instrumento a través del cual Dios se comunica y ayuda a iluminar la vida de sus hijos.



- Reparte entre los padres una Biblia recortada en papel y pídeles que piensen en un texto bíblico o palabra de Jesús que conocen o han conocido hasta ahora en la catequesis familiar y que recuerdan por alguna razón especial. Pide que lo anoten en la Biblia que les has dado.
- Luego invita a cada uno a compartir su texto y el por qué les resulta significativo.
- Concluye comentando que:

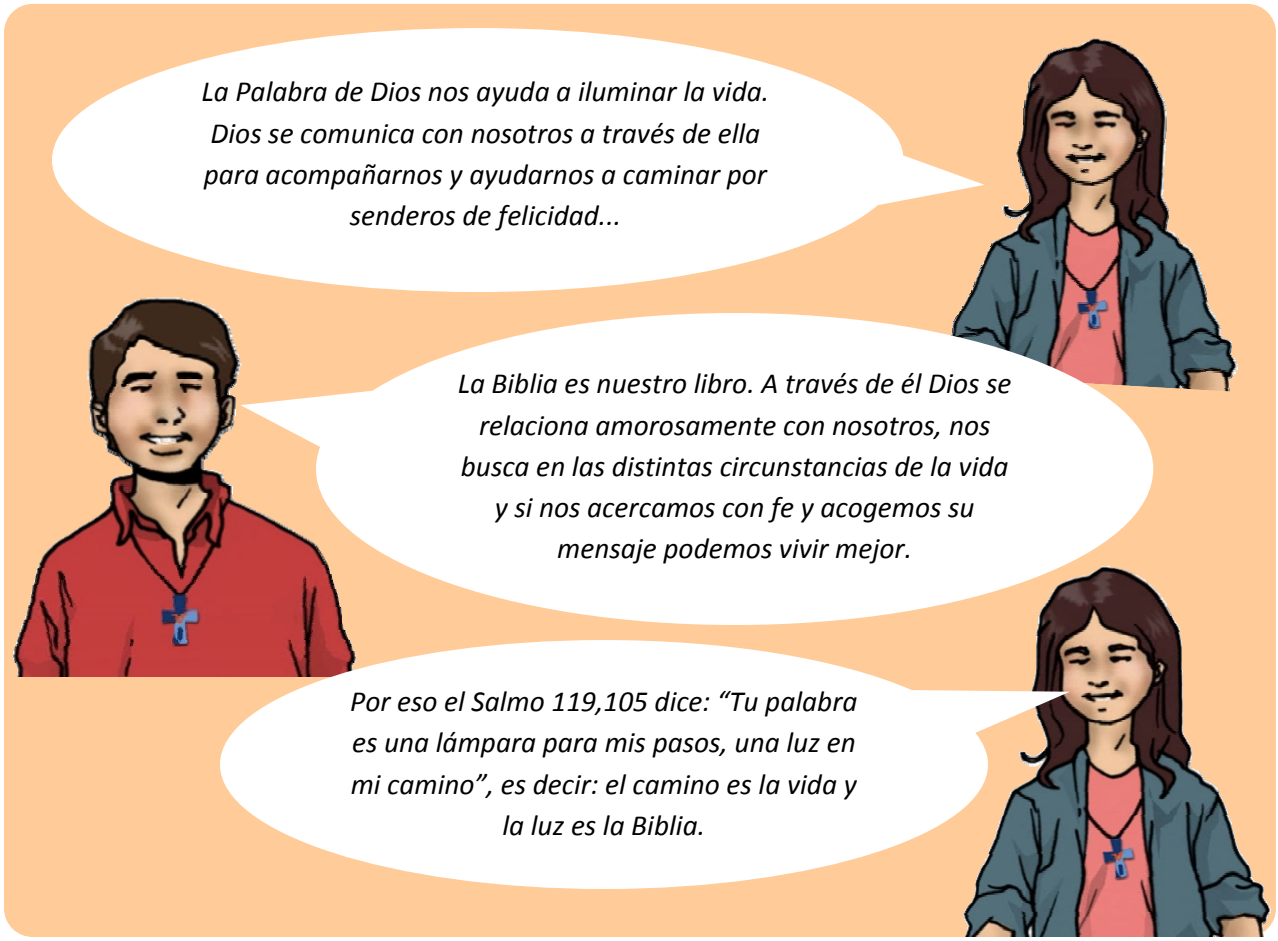

ACTIVIDAD 2: “La población de la Biblia”.[1]

En este momento queremos que los padres conozcan algunos elementos generales de la Biblia: Qué es, cómo está formada, que libros la componen, etc.

[1] Hemos tomado la Idea del libro de Javier Saravia, S.J.: “El poblado de la Biblia”.

Introduce la actividad con las siguientes ideas:

- La palabra Biblia significa "Los libros", corresponde al plural de la palabra griega *Biblón*, que significa libro. Por eso si hojeamos la Biblia veremos que se trata de un "Conjunto de Libros".
- El autor principal de la Biblia es Dios. Sin embargo, la escribió con la colaboración de muchas personas a quienes llamamos los "autores bíblicos".
- La Biblia comenzó a escribirse alrededor del año 1.000 antes de Cristo y terminó de escribirse cerca del año 100 despúes de Cristo.
- Y lo más importante:

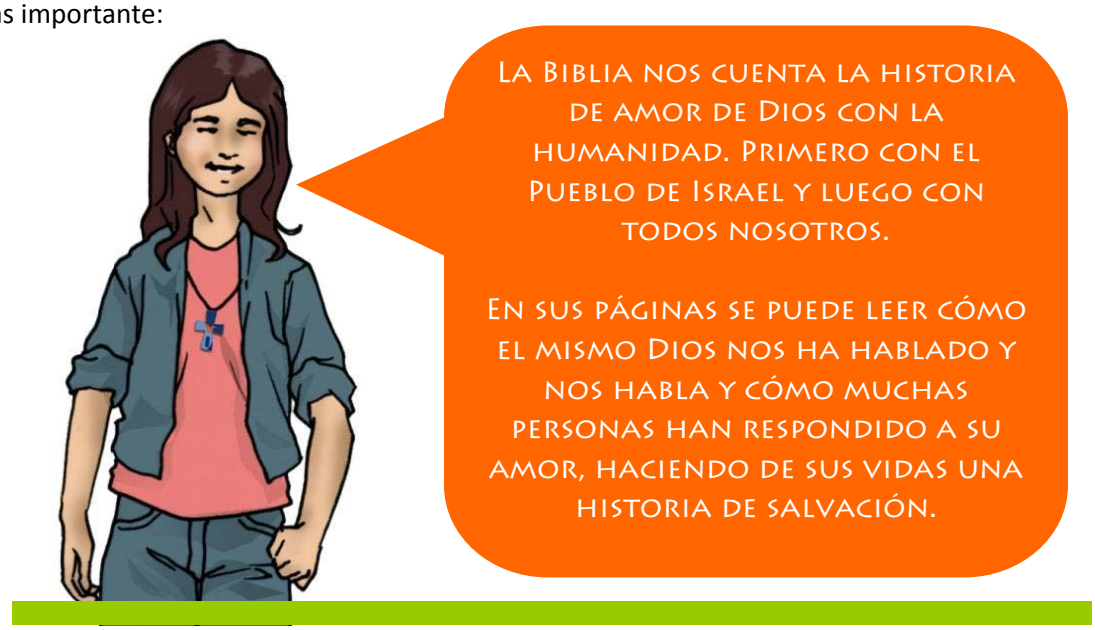

Ahora invítalos a conocer cómo está formada la Biblia y algunos libros que la componen.

- Divide al grupo en dos y pídeles que se pongan uno frente al otro.
- Usando la cinta traza en el suelo entre ambos grupos un río. Aclara que éste representa a Dios que nos regala su amor, tal como el agua riega, refresca y da vida. Si puedes tira "brazos" del río hacia ambos grupos...
- Coméntales que, tal como el grupo ha quedado dividido en dos, la Biblia también se divide en dos partes: El Antiguo Testamento y el Nuevo Testamento. Entrega el corazón de cartulina a cada grupo. Pide que anoten sus nombres en el corazón: **ahora serán "Los amigos de Dios, el pueblo de la Biblia" y les das el corazón porque la Biblia contiene la historia de amor de Dios con su pueblo. Ahora cada grupo representa esta historia de amor: la del antiguo amor de Dios con el Pueblo de Israel (Antiguo Testamento), y la del nuevo amor con todos nosotros (Nuevo Testamento).**
- Agrega que ahora tendrán que construir ***La población de la Biblia***. Como ya saben, el Antiguo Testamento y el Nuevo se componen de varios libros, muchos de los cuales se encuentran agrupados por temas, estilo, etc., estos grupos de libros serán representados por las casas que construiremos. Entonces la Biblia será como una población cruzada por un río.
- Dirígete al grupo del Antiguo Testamento y entrégales las hojas (casas) con la descripción de los grupos de libros que lo componen: Pentateuco, Libros Históricos, Libros Proféticos y Libros poéticos

y sapienciales. Haz lo mismo con el grupo del Nuevo Testamento, entregándoles las hojas con los Evangelios, Hechos de los Apóstoles, Cartas y Apocalipsis.

- Tendrán unos minutos para estudiar la descripción de los libros y luego presentarlas al resto del grupo. Dependiendo del número de integrantes sugiéreles que se organicen en pequeños grupos a cada lado del río. En todo caso, procura que no sea el grupo completo el que se estudie todos los libros, sino que se los distribuyan.
- Después de que hayan trabajado, invítalos a construir la población de la Biblia, donde viven los amigos de Dios. Pide que expliquen a los demás los grupos de libros que estudiaron y que vayan colocando las casas. Haz las presentaciones en este orden:

> Antiguo Testamento: 1. PENTATEUCO; 2. LIBROS HISTÓRICOS; 3. LIBROS PROFÉTICOS; 4. LIBROS POÉTICOS Y SAPIENCIALES.
> Nuevo Testamento: 1. EVANGELIOS; 2. HECHOS DE LOS APÓSTOLES; 3. CARTAS; 4. APOCALIPSIS.

- Después de que todos hayan presentado sus trabajos coméntales que esta es una población unida y que los vecinos de un lado se comunican y son amigos con sus vecinos del otro. ¿Cómo lo hacen si tienen un río? ¿Qué necesitan?... ¡Un puente!
- Entrega una vela a cada integrante y pídeles que con ellas construyan el puente. **ESTE PUENTE REPRESENTA A JESUCRISTO.** Coloca el pesebe al cetro del puente y comenta que el Antiguo Testamento preparó la llegada de Jesús y el Nuevo Testamento nos cuenta su vida y sus enseñanzas y el testimonio de las primeras comunidades cristianas, como acabamos de ver en las presentaciones. Por lo tanto el puente une el Antiguo Testamento con el Nuevo y es la única manera que tienen los vecinos para ir de un lado a otro, es decir de comunicarse. Esto signfica que:

Para comprender la Biblia en su conjunto necesitamos tener siempre presente a Jesús, leer todo con “los lentes” del Resucitado...

Eso significa aprender a descubrir lo que el Antiguo Testamento anuncia acerca de Jesús y cómo esto se cumple plenamente en el Nuevo Testamento: en la vida y obra de Jesús y el testimonio de los primeros cristianos...

¡JESÚS ES EL PUENTE QUE UNE EL ANTIGUO CON EL NUEVO

Repasa libremente junto al grupo lo que han descubierto con esta actividad. Préguntales qué aprendieron y cómo se sintieron al realizarla. Aclara sus dudas y profundiza en lo que ha podido quedar débil.

IV. Preparando la Catequesis Familiar

A. Con la Virgen María guardemos en el corazón

La Virgen María acogió en su seno a Jesús, la Palabra de Dios hecha carne. A ella le pedimos que nos ayude a acoger, escuchar y poner en práctica la Palabra de Dios…

- Invítalos a compartir aquello que han descubierto como lo más importante de este encuentro. Si les cuesta expresarlo puedes ayudarlos recordando que *Dios se comunica con nosotros a través de la Biblia y nos llama e invita a vivir según sus enseñanzas.*

- Invítalos a presentar a María el fruto de este encuentro para que ella nos ayude a guardarlo en el corazón.

B. ¿Cómo transmitirlo a nuestros hijos e hijas?

- Ya hemos compartido lo que hoy aprendimos. Definamos ahora cómo lo podríamos transmitir a nuestros hijos en el hogar.

- Puedes ayudar al grupo a definir lo que harán con sus hijos usando alguna(s) de las siguientes ideas.

C. Propuestas de Catequesis Familiar

A continuación te presentamos diferentes propuestas que pueden enriquecer lo que los padres hayan pensado contigo.

- Reunirse como familia y compartir lo que anotaron en la Biblia recortada en papel durante el encuentro, comentando porqué para ellos ese texto es importante. Encender una vela y rezar juntos el Padrenuestro…

- También pueden leer en familia durante la semana alguno de los textos bíblicos que se han usado en los encuentros anteriores. En ese caso será necesario que ya tengan la Biblia y tú puedas ayudarlos indicándoles dónde aparece el texto.

- Construir con sus hijos la población de la Biblia. Si no les resulta fácil recortar las casas, etc., pueden dibujarlo. Luego colocan allí la vela que se llevarán del encuentro. En ese momento comparten lo que aprendieron en los respectivos encuentros.

- Otra posibilidad es que día a día lean con sus hijos el texto bíblico que anotaron en su Biblia recortada en papel. Pueden hacerlo al acostarse, dando gracias al Señor por su Palabra.

Oración de envío

- Al terminar nuestro encuentro celebramos y agradecemos al Señor por regalarnos su Palabra.
- Unos a otros queremos también ayudarnos a acoger lo que Dios quiere decirnos en la Biblia; ayudarnos a leer la voluntad de Dios, a escuchar lo que nos quiere decir y a poner en práctica su voluntad.
- En silencio y en actitud de recogimiento escuchamos la Palabra de Dios tomada del Evangelio de Lucas 11,27-28:

> *«Una mujer de la multitud alzó la voz y dijo:*
>
> *Feliz en vientre que te llevó y los pechos que te amamantaron.*
>
> *Jesús respondió:*
>
> *Felices, más bien, los que escuchan la Palabra de Dios y la ponen en práctica».*

- Invítalos a encender las velas que representan a Jesús, puente entre el Antiguo y el Nuevo Testamento. Jesús nos invita a escuchar y poner en práctica su Palabra. Para acompañarnos en esta misión, unos a otros vamos a bendecirnos, haciendo la señal de la cruz en nuestros ojos, luego en nuestros oídos y luego en nuestras manos.
- Pide que en parejas se pongan frente a frente y se bendigan los ojos mientras tú rezas (o ellos repiten) diciendo:

"Abre Señor nuestros ojos para ver y leer con cariño
lo que nos quieres decir en tu Palabra".

- A continuación bendicen sus oídos diciendo:

"Abre Señor nuestros oídos
para escuchar atentamente tu Palabra
y acogerla en el corazón".

- A continuación bendicen sus manos diciendo:

"Fortalece Señor nuestras manos,
para poner en práctica tu Palabra
amando a los demás como tú lo haces con nosotros".

- Si ya han recibido la Biblia la besan y la levantan. Luego toman una de las velas del puente y cantan todos juntos: "Tu Palabra me da vida".

Antiguo Testamento

El Antiguo Testamento es una colección de 46 libros de diversas épocas y autores, reunidos en cuatro grandes grupos por afinidad literaria o temática:

Grupos de Libros	Cantidad de Libros
1. Pentateuco	5
2. Libros históricos	16
3. Libros proféticos	17
4. Libros poéticos y sapienciales	8
TOTAL	**46 libros**

Esta división coincide en general con la denominación Judía: Ley, Profetas, Otros escritos.

1. PENTATEUCO

1. ¿A qué llamamos Pentateuco?

- Los cinco primeros libros del Antiguo Testamento suelen designarse con el nombre de "Pentateuco".
- Esta palabra, de origen griego, significa "cinco estuches", y refleja la costumbre antigua de escribir los textos en rollos de papiro o de piel y guardarlos en estuches o vasijas.
- Por su parte, la tradición judía les da el nombre de "Torá", término hebreo que se traduce habitualmente por "ley", aunque su significado más amplio evoca las ideas de "orientar", "dirigir", "enseñar" e "instruir" y, por eso, es mejor traducirlo como "Orientación".

2. ¿Qué narran estos libros?

- Nos cuentan cómo Dios hace una Alianza de amor con el Pueblo de Israel, lo llama, le promete vida y lo va orientando para que pueda crecer, desarrollarse y vivir plenamente.

3. ¿Cuáles son estos libros?

- Génesis, Éxodo, Levítico, Números y Deuteronomio.

  Sus contenidos fueron redactados durante cinco siglos, aproximadamente a partir del año 1.000 antes de Cristo.

Antiguo Testamento

El Antiguo Testamento es una colección de 46 libros de diversas épocas y autores, reunidos en cuatro grandes grupos por afinidad literaria o temática:

Grupos de Libros	Cantidad de Libros
1. Pentateuco	5
2. Libros históricos	16
3. Libros proféticos	17
4. Libros poéticos y sapienciales	8
TOTAL	**46 libros**

Esta división coincide en general con la denominación Judía: Ley, Profetas, Otros escritos.

2. LIBROS HISTÓRICOS

1. ¿A qué llamamos Libros Históricos?

- Llamamos "Libros Históricos" a un conjunto de 16 libros que cuentan la historia del Pueblo de Israel desde la muerte de Moisés (año 1240 antes de Cristo) hasta la rebelión de los Macabeos contra el dominio de los griegos (año 173 antes de Cristo).

2. ¿Qué narran estos libros?

- Nos cuentan cómo Dios acompañó al Pueblo de Israel en todos los acontecimientos históricos que le tocó vivir: En la conquista de la Tierra Prometida, en la guía de los jueces y dirigentes del pueblo como Rut y Sansón, en el período de los reyes, representados especialmente por David y Salomón, en la guerra contra Asiria, en la invasión de Babilonia y el destierro, en la vuelta del exilio y la reconstrucción del Pueblo de Israel, y así hasta llegar a la rebelión contra los griegos en tiempos de los hermanos Macabeos. En total unos 11 siglos de historia.
- Entre los antiguos hebreos el pasado era importantísimo. Sin descartar en ningún momento la esperanza en un futuro mejor, su propia naturaleza de pueblo con quien Dios había hecho una Alianza de amor, de pueblo elegido, obligaba a los judíos a estudiar y repasar en profundidad su pasado, para descubrir cómo Dios los había acompañado. No es sólo un dato histórico, es una "Historia de Salvación".

3. ¿Cuáles son estos libros?

- Los Libros Históricos de la Biblia son dieciséis: Josué, Jueces, Rut, Samuel 1 y 2, Reyes 1 y 2, Crónicas 1 y 2, Esdras, Nehemías, Tobías , Ester, y Macabeos 1 y 2.

Antiguo Testamento

El Antiguo Testamento es una colección de 46 libros de diversas épocas y autores, reunidos en cuatro grandes grupos por afinidad literaria o temática:

Grupos de Libros	Cantidad de Libros
1. Pentateuco	5
2. Libros históricos	16
3. Libros proféticos	17
4. Libros poéticos y sapienciales	8
TOTAL	**46 libros**

Esta división coincide en general con la denominación Judía: Ley, Profetas, Otros escritos.

3. LIBROS PROFÉTICOS

1. ¿A qué llamamos Libros Proféticos?

- Llamamos "Libros Proféticos" a una colección de 17 libros que recogen la labor de hombres llamados por Dios para que transmitieran su palabra al pueblo. El profeta es enviado por Dios a hablar con sus contemporáneos (el rey, el sumo sacerdote, otras autoridades o el pueblo) y lo hace con la autoridad de ser consciente de que es Dios el que habla a través de él. Por eso cuando habla dice "Así habla el Señor...".

2. ¿Qué narran estos libros?

- Nos cuentan cómo a lo largo de la historia de Israel, especialmente durante la época de los reyes hasta el regreso del exilio en Babilonia (aproximadamente desde David en el año 1.000 hasta el 500 a.C.), Dios quiso comunicarse con su pueblo a través de los profetas para mostrarle el camino del bien y la felicidad, corregirlo cuando se alejaba de Él, consolarlo en las tristezas, etc.

- Por eso estos libros nos narran la vida de estos profetas, el llamado que Dios les hizo y sobre todo la relación que Dios tuvo a través de ellos con el Pueblo de Israel, sus diálogos, enseñanzas, correcciones, consuelos, etc.

3. ¿Cuáles son estos libros?

- Los Libros Proféticos son 17.
- De acuerdo a la extensión de estos libros, se suelen dividir en Profetas mayores: Isaías, Jeremías y Baruc, Ezequiel y Daniel; y Profetas menores: Oseas, Joel, Amós, Abdías, Jonás, Miqueas, Nahum, Habacuc, Sofonías, Ageo, Zacarías y Malaquías.

Antiguo Testamento

El Antiguo Testamento es una colección de 46 libros de diversas épocas y autores, reunidos en cuatro grandes grupos por afinidad literaria o temática:

Grupos de Libros	Cantidad de Libros
1. Pentateuco	5
2. Libros históricos	16
3. Libros proféticos	17
4. Libros poéticos y sapienciales	8
TOTAL	**46 libros**

Esta división coincide en general con la denominación Judía: Ley, Profetas, Otros escritos.

4. LIBROS POÉTICOS Y SAPIENCIALES

1. ¿A qué llamamos Libros Poéticos y Sapienciales?

- Llamamos "Libros Poéticos y Sapienciales" a una colección de 8 libros escritos en lenguaje poético, simbólico y didáctico. Se trata de una reflexión sobre la historia de la salvación y las enseñanzas del Señor que nos ayudan a comprender e iluminar la vida cotidiana. Así nos hacen "Sabios", es decir, nos enseñan a *"Saber vivir"* las múltiples circunstancias de la vida, orientados por la voluntad y las enseñanzas del Señor. Así como el buen carpintero posee una suerte de "sabiduría" que lo capacita para trabajar la madera, construir paneles y techumbres, así también "el sabio", según estos escritos, tiene la habilidad, la agudeza y las cualidades para vivir feliz, enfrentando con éxito las distintas situaciones de la vida. Y como lo hace guíado por el Señor, finalmente la sabiduría es un don de Dios.

2. ¿Qué narran estos libros?

- Como buenos sabios y poetas, nos comparten su reflexión sobre las diversas realidades de la vida humana contempladas desde su relación con Dios, y nos ofrecen su experiencia con oraciones, cánticos, motivaciones, advertencias y recomendaciones prácticas para que también nosotros lleguemos a ser sabios, o sea, vayamos aprendiendo a "saber vivir" de acuerdo a la voluntad de Dios para ser felices.

3. ¿Cuáles son estos libros?

- Los libros Poéticos son: Salmos, Cantar de los Cantares y Lamentaciones. Y los Sapienciales: Job, Proverbios, Eclesiastés, Sabiduría y Eclesiástico.

Nuevo Testamento

El Nuevo Testamento es una colección de 27 libros, escritos aproximadamente entre el año 50 y el 110 después de Cristo. Están reunidos en cuatro grandes grupos por afinidad literaria o temática:

Grupos de Libros	Cantidad de Libros
1. Evangelios	4
2. Hechos de los Apóstoles	1
3. Cartas	21
4. Apocalipsis	1
TOTAL	**27 libros**

1. EVANGELIOS

1. ¿A qué llamamos Evangelios?

- Llamamos “Evangelios” a los cuatro primeros libros del Nuevo Testamento.
- La Palabra “Evangelio” es de origen griego y significa “Buena noticia”.

2. ¿Qué narran estos libros?

- Nos cuentan el nacimiento, la vida y las enseñanzas de Jesús, el Hijo de Dios. Sobre todo, nos cuentan cómo Jesús nos enseñó y dio incluso la vida para mostrarnos que Dios es un Padre nos ama y quiere regalarnos felicidad y vida plena. Por eso el Padre lo resucitó de entre los muertos y ahora vive en medio de su comunidad de discípulos. Esta es la “Buena noticia” que nos anuncian los evangelios.

3. ¿Cuáles son estos libros?

- Mateo, Marcos, Lucas y Juan.

Estos libros fueron escritos en griego, entre el año 65 y el 100 aproximadamente.

Nuevo Testamento

El Nuevo Testamento es una colección de 27 libros, escritos aproximadamente entre el año 50 y el 110 después de Cristo. Están reunidos en cuatro grandes grupos por afinidad literaria o temática:

Grupos de Libros	Cantidad de Libros
1. Evangelios	4
2. Hechos de los Apóstoles	1
3. Cartas	21
4. Apocalipsis	1
TOTAL	**27 libros**

2. HECHOS DE LOS APÓSTOLES

1. ¿A qué llamamos Hechos de los Apóstoles?

- Llamamos "Hechos de los Apóstoles" a un libro escrito por Lucas, el mismo autor del llamado *Evangelio de Lucas*.

2. ¿Qué narra este libro?

- Nos cuenta detalles de la vida de las primeras comunidades cristianas: cómo nació la Iglesia a partir de la llegada del Espíritu Santo; cómo vivían los primeros cristianos, quienes componían las comunidades, qué hacían cuando se reunían, quiénes fueron sus pastores, etc.
- Este libro nos va contando cómo a partir de la comunidad cristiana de Jerusalén el Evangelio se fue extendiendo hacia muchas otras ciudades del Imperio romano, incluida su capital, Roma. A lo largo del libro podemos leer la labor misionera de los primeros cristianos, del Apóstol Pedro y especialmente de Pablo, quien anunció el Evangelio con el poder del Espíritu Santo viajando frecuentemente por el Imperio.

3. ¿Quién y cuándo escribió el libro?

- Como dijimos, el autor de este libro es Lucas, el mismo que escribió el Evangelio. Este libro corresponde a lo que podríamos llamar la segunda parte del Evangelio y fue escrito, en idioma griego, inmediatamente después de éste, en torno a los años 80-85 después de Cristo.

Nuevo Testamento

El Nuevo Testamento es una colección de 27 libros, escritos aproximadamente entre el año 50 y el 110 después de Cristo. Están reunidos en cuatro grandes grupos por afinidad literaria o temática:

Grupos de Libros	Cantidad de Libros
1. Evangelios	4
2. Hechos de los Apóstoles	1
3. Cartas	21
4. Apocalipsis	1
TOTAL	**27 libros**

3. CARTAS

1. ¿A qué llamamos Cartas?

- Llamamos "Cartas" a una colección de 21 libros que tienen, en su mayoría, la forma de una carta, es decir: un saludo o introducción, un cuerpo o desarrollo del tema y una despedida o conclusión.

2. ¿Qué narran estas cartas?

- Nos cuentan diversas situaciones de la vida de las primeras comunidades cristianas y cómo intentaban vivir día a día como Jesús: *permanecer unidos, poner los dones al servicio de todos, acoger al Espíritu Santo en sus vidas, tener los mismos sentimientos de Jesús, aprender a celebrar al Señor, poner el amor por sobre todas las cosas, etc.*
- En muchas ocasiones una comunidad evangelizada por el Apóstol le pide consejos sobre uno o más temas y él responde por medio de la carta.
- En otras ocasiones, el autor escribe abiertamente a las comunidades para reflexionar sobre un tema importante de la vida cristiana. Por ejemplo para corregir posibles desviaciones de la fe, para animar la convivencia entre los creyentes, para orientar en la organización de la comunidad, etc.

3. ¿Cuáles son estas cartas?

- 13 de estas cartas fueron escritas directamente por el Apóstol Pablo o por alguno de sus discípulos inspirados en su pensamiento. A este grupo lo llamamos: Cartas Paulinas y son:

  1 y 2 Tesalonicenses, Filipenses, Gálatas, Filemón, 1 y 2 Corintios, Romanos, Colosenses, Efesios, 1 y 2 Timoteo y Tito. *Todas ellas fueron escritas en idioma griego, entre los años 50 y 67 después de Cristo.*

- Las otras 8 cartas, pertenecen a diferentes autores. Estas son:

  1 y 2 de Pedro, Santiago, Hebreos, Judas y 1, 2 y 3 de Juan. *Todas ellas fueron escritas en idioma griego, entre los años 64 y 110 después de Cristo.*

Nuevo Testamento

El Nuevo Testamento es una colección de 27 libros, escritos aproximadamente entre el año 50 y el 110 después de Cristo. Están reunidos en cuatro grandes grupos por afinidad literaria o temática:

Grupos de Libros	Cantidad de Libros
1. Evangelios	4
2. Hechos de los Apóstoles	1
3. Cartas	21
4. Apocalipsis	1
TOTAL	**27 libros**

4. APOCALIPSIS

1. ¿A qué llamamos Apocalipsis?

- Llamamos “Apocalipsis” al último libro del Nuevo Testamento.
- La Palabra “Apocalipsis” es de origen griego y significa “Revelación”.

2. ¿Qué narra este libro?

- Este libro fue escrito para animar a los cristianos en medio de las persecuciones del Imperio romano. Por lo tanto, es un libro de esperanza.
- Narra la victoria de Jesús y de la Iglesia sobre el dolor, el mal y en definitiva la muerte.
- Está escrito en lenguaje simbólico y por ello usa muchas imágenes que para nosotros pueden resultar extrañas, pero para los primeros cristianos eran muy conocidas. Por ejemplo, la bestia representa al Imperio romano que persigue a los cristianos y el Cordero, representa a Jesucristo que vence a la bestia y cuida así la vida de sus discípulos.

3. ¿Quién y cuándo escribió este libro?

- Se ha atribuido este libro al apóstol Juan, quien recibe de Dios la *revelación* del triunfo de Jesús sobre el mal y la muerte y el destino feliz de los cristianos. Fue escrito hacia finales del siglo primero, probablemente en la ciudad de Éfeso.